

# CLEMENS

CLEMENS GMBH & CO. KG - RUDOLF-DIESEL-STR. 8 - D - 54516 WITTLICH - TEL: 0049 65 71 - 929 124 - WWW.CLEMENS-ONLINE.COM



## ■ SB1 DUO ET ATTELAGE AVANT SB2



### SB1 DUO

Mis au point par Paul Boireau de la société DEPAN-AGRIC, ce développement répond à une demande locale de pouvoir travailler les rangs semi-enherbés, comme le fait le TERACTION DUO, mais pour des largeurs de rangs plus étroites allant de 1,30 à 1,75 mètres. Pour les tarifs et les délais de fabrication, veuillez vous adresser directement à:



DEPAN'AGRIC  
Paul Boireau  
72, Avenue de l'Europe  
33350 SAINT MAGNE DE CASTILLON  
Tel: 05 57 74 59 42



### ATTELAGE AVANT SB2

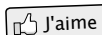
Dans la région de Cognac, les viticulteurs utilisent le cadre SB2 à l'arrière et à l'avant du tracteur en fonction de leurs besoins. Mis au point par Jean-Christophe Maingard de la société MAUN-AIS-MAINGARD, cet attelage pendulaire permet de passer le cadre SB2 de l'arrière à l'avant du tracteur sans avoir à permuter les cotés des interceps RADIUS. D'où un gain de temps considérable lors des configurations du tracteur. Pour les tarifs et les délais de livraison, veuillez vous adresser soit à l'usine CLEMENS à partir du mois d'août 2014 ou directement à:

SAS MAUNAI-MAINGARD  
Jean-Christophe Maingard  
34, Rue Pierre Viala  
16130 SEGONZAC  
Tel: 05 45 83 41 02



# ACTU **actualités**

«[www.facebook.com/Clemens.France](http://www.facebook.com/Clemens.France)»



## ■ OCCASION

## HOLDER ROAD SHOW 2014



### HERSE ROTATIVE À BÈCHES

Largeur du cadre 1,40m

Longueur: 2,10m

Prix: 3.800,- Euro.



### MÂT DE LEVAGE KMS

Cours 100 x 100 x 800 Hub

Référence. KMK100157 1.320,00 Euro

#### OPTION:

Dévers hydraulique

KMK100160 1.169,00 Euro\*

Support de stockage

CL100.450000 590,00 Euro\*

Support de mât pour KMK100157

CL100.456000 258,00 Euro\*



\* Tous les prix sont TVA incluse